

第6次総合計画

町民アンケート調査
報告書

(概要版)

令和2年3月

三重県明和町

1. 調査の概要

(1) 調査の目的

総合計画の策定にあたり、町民がより暮らしやすいと実感できるようなまちになるよう、明和町の現状や将来像などについて、町民にアンケートを行い、計画策定作業の基礎資料に活用することを目的としたものです。

(2) 調査対象・調査方法

調査対象は、明和町在住で20歳以上の町民の中から無作為に2,000人の方を抽出しました。

調査方法は、郵送による配布、回収。無記名式で回答していただきました。

(3) 調査実施期間

令和元年12月13日(金)～令和2年1月10日(金)

(4) 回収状況

①全体

回収数	送付数	回収率
746	2,000	37.3%

②性別/年代別

配布人数

	20歳代		30歳代		40歳代		50歳代		60歳代		70歳以上		合計	
	人	%	人	%	人	%	人	%	人	%	人	%	人	%
男性	117	49.2	159	50.2	196	51.0	166	48.7	192	47.1	136	43.6	966	48.3
女性	121	50.8	158	49.8	188	49.0	175	51.3	216	52.9	176	56.4	1,034	51.7
合計	238	100.0	317	100.0	384	100.0	341	100.0	408	100.0	312	100.0	2,000	100.0

回答人数 (『性別』及び『年齢』が無回答者の1名は除く)

	20歳代		30歳代		40歳代		50歳代		60歳代		70歳以上		合計	
	人	%	人	%	人	%	人	%	人	%	人	%	人	%
男性	28	23.9	41	25.8	54	27.6	72	43.4	99	51.6	110	80.9	404	41.8
女性	29	24.0	50	31.6	69	36.7	58	33.1	71	32.9	64	36.4	341	33.0
合計	57	23.9	91	28.7	123	32.0	130	38.1	170	41.7	174	55.8	745	37.3

③性別/居住地区別

配布人数

	大淀地区		上御系地区		下御系地区		斎宮地区		明星地区		合計	
	人	%	人	%	人	%	人	%	人	%	人	%
男性	119	48.6	175	49.9	92	48.2	320	47.5	260	48.2	966	48.3
女性	126	51.4	176	50.1	99	51.8	354	52.5	279	51.8	1,034	51.7
合計	245	100.0	351	100.0	191	100.0	674	100.0	539	100.0	2,000	100.0

回答人数 (『性別』及び『地区』が無回答者の10名は除く)

	大淀地区		上御系地区		下御系地区		斎宮地区		明星地区		合計	
	人	%	人	%	人	%	人	%	人	%	人	%
男性	42	35.3	58	33.1	42	45.7	149	46.6	108	41.5	399	41.3
女性	43	34.1	54	30.7	35	35.4	116	32.8	89	31.9	337	32.6
合計	85	34.7	112	31.9	77	40.3	265	39.3	197	36.5	736	36.8

(5) 留意事項

- ① 比率はすべてパーセントで示したが、小数点第2位で四捨五入しているため、パーセントの合計が100.0%にならない場合もあります。
- ② 母数となるべき実数は回答者数として示した。複数回答が可能な設問についても、比率算出の母数は回答者数とし、それぞれの選択肢の比率を算出しています。そのため、複数回答が可能な設問の比率の合計は100.0%を超えています。
- ③ 満足度・重要度の分析の見方
 町の施策に対する町民の満足度ならびに重要度の分析に際しては、下記のように回答を得点化しています。
 選択肢に点数を付けて、その平均値を求め、満足度と重要度を数値化することによって、項目ごとに比較できるようにしています。

選択肢	点数
満足している	10
どちらかといえば満足	5
わからない	0
どちらかといえば不満	-5
不満である	-10

選択肢	点数
とても重要である	10
どちらかといえば重要である	5
わからない	0
どちらかといえば重要ではない	-5
重要ではない	-10

【例】

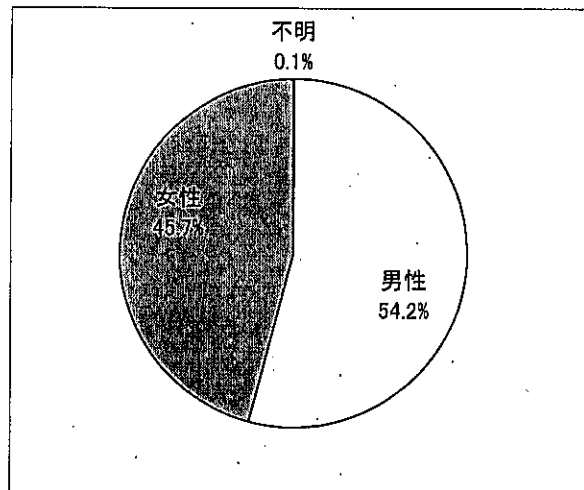
項目	満足	やや満足	やや不満	不満	わからない	無回答	合計	無回答を除く回答者	満足度
健康づくりに関する取り組み	95	311	129	37	165	9	746	737	2.02

- 算式（加重平均）：満足度＝ {（「満足」の数×10）＋（「どちらかといえば満足」の数×5）＋（「どちらかといえば不満」の数×-5）＋（「不満」の数×-10）＋（「わからない」の数×0）} ÷ 「無回答を除く回答者の数」

2. あなたについて


(1) 性別

	実数 (件)	割合 (%)
男性	404	54.2%
女性	341	45.7%
不明	1	0.1%
合計	746	100.0%



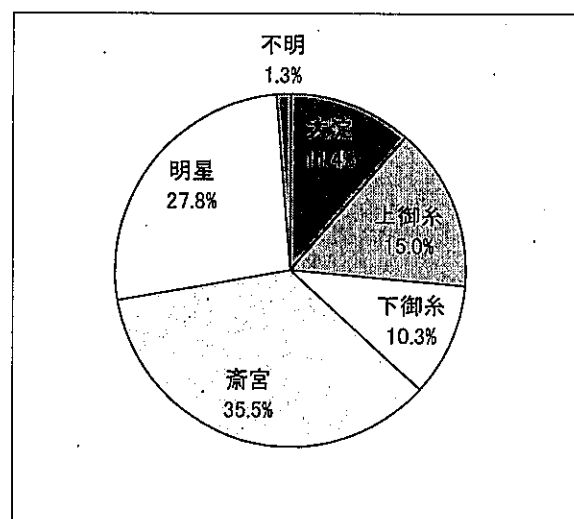
(2) 年齢別

	実数 (件)	割合 (%)
20代	57	7.6%
30代	91	12.2%
40代	123	16.5%
50代	130	17.4%
60代	170	22.8%
70歳以上	174	23.3%
不明	1	0.1%
合計	746	100.0%



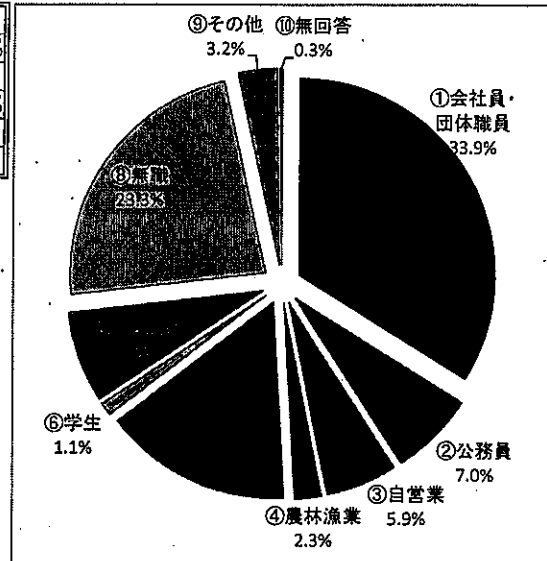
(3) 地区別

	実数 (件)	割合 (%)
大淀	85	11.4%
上御系	112	15.0%
下御系	77	10.3%
斎宮	265	35.5%
明星	197	26.4%
不明	10	1.3%
合計	746	100.0%



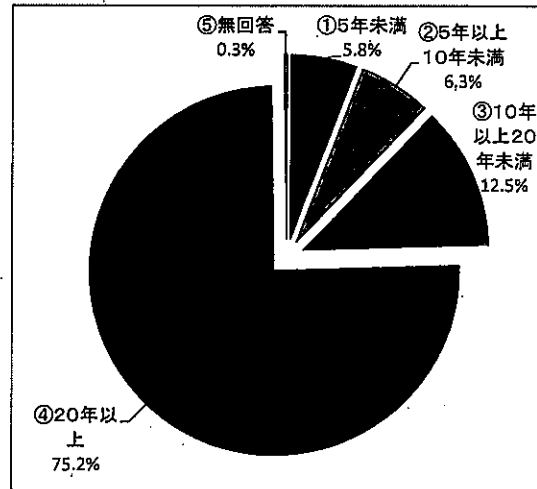
(4) 職業別

①	会社員・団体職員	253	33.9%	⑨	その他	24	3.2%
②	公務員	52	7.0%	⑩	無回答	2	0.3%
③	自営業	44	5.9%		合計	746	1.0
④	農林漁業	17	2.3%				
⑤	パート・アルバイト	116	15.5%				
⑥	学生	8	1.1%				
⑦	家事専念	56	7.5%				
⑧	無職	174	23.3%				



(5) 居住年数別

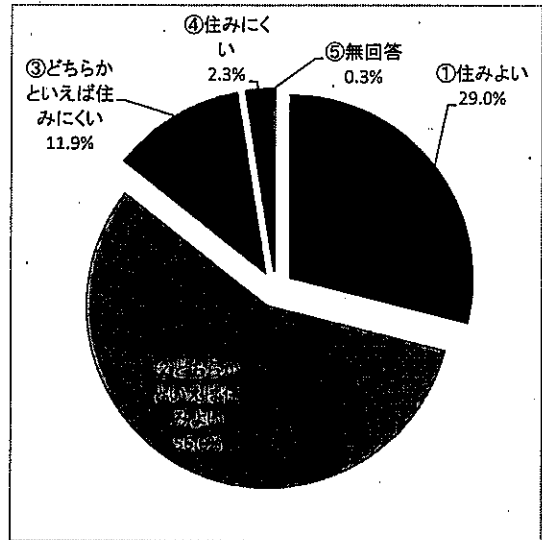
①	5年未満	43	5.8%
②	5年以上10年未満	47	6.3%
③	10年以上20年未満	93	12.5%
④	20年以上	561	75.2%
⑤	無回答	2	0.3%
	合計	746	100.0%



3. このまちのくらしむきについて
(1) 住みやすさ

問6 明和町は住みよい町だと思いますか。

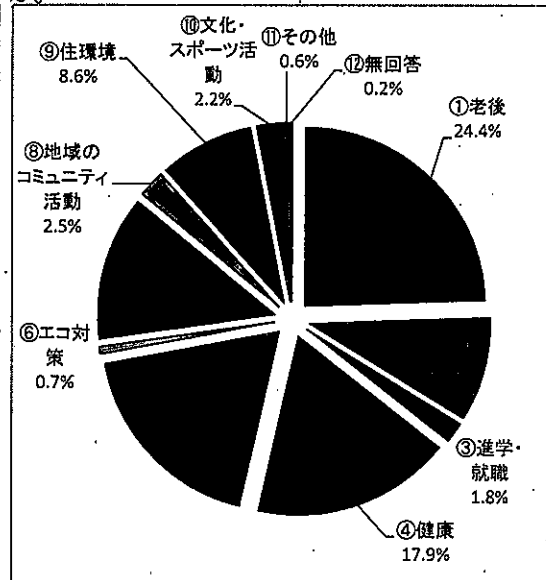
① 住みよい	216	29.0%
② どちらかといえば住みよい	422	56.6%
③ どちらかといえば住みにくい	89	11.9%
④ 住みにくい	17	2.3%
⑤ 無回答	2	0.3%
合計	746	100.0%



(2) 関心事

問7 あなたがくらしの中で、関心のあることは何ですか。

① 老後	359	24.4%	⑨ 住環境	127	8.6%
② 子育て	138	9.4%	⑩ 文化・スポーツ活動	33	2.2%
③ 進学・就職	27	1.8%	⑪ その他	9	0.6%
④ 健康	263	17.9%	⑫ 無回答	3	0.2%
⑤ 地震や台風などの自然災害	272	18.5%	合計	1,767	100.0%
⑥ エコ対策	10	0.7%			
⑦ 家計・収入	192	13.1%			
⑧ 地域のコミュニティ活動	36	2.5%			



4. 明和町の現状とまちづくりの重要度について

(1) 生活満足度とまちづくりの重要度

問8	毎日の生活の中での満足度とこれからのまちづくりについての重要度について。
----	--------------------------------------

※生活満足度とまちづくりの重要度の集計にあたっては、選択肢ごとに点数を付けて数値化しています。(P.2の「留意事項」をご参照ください)

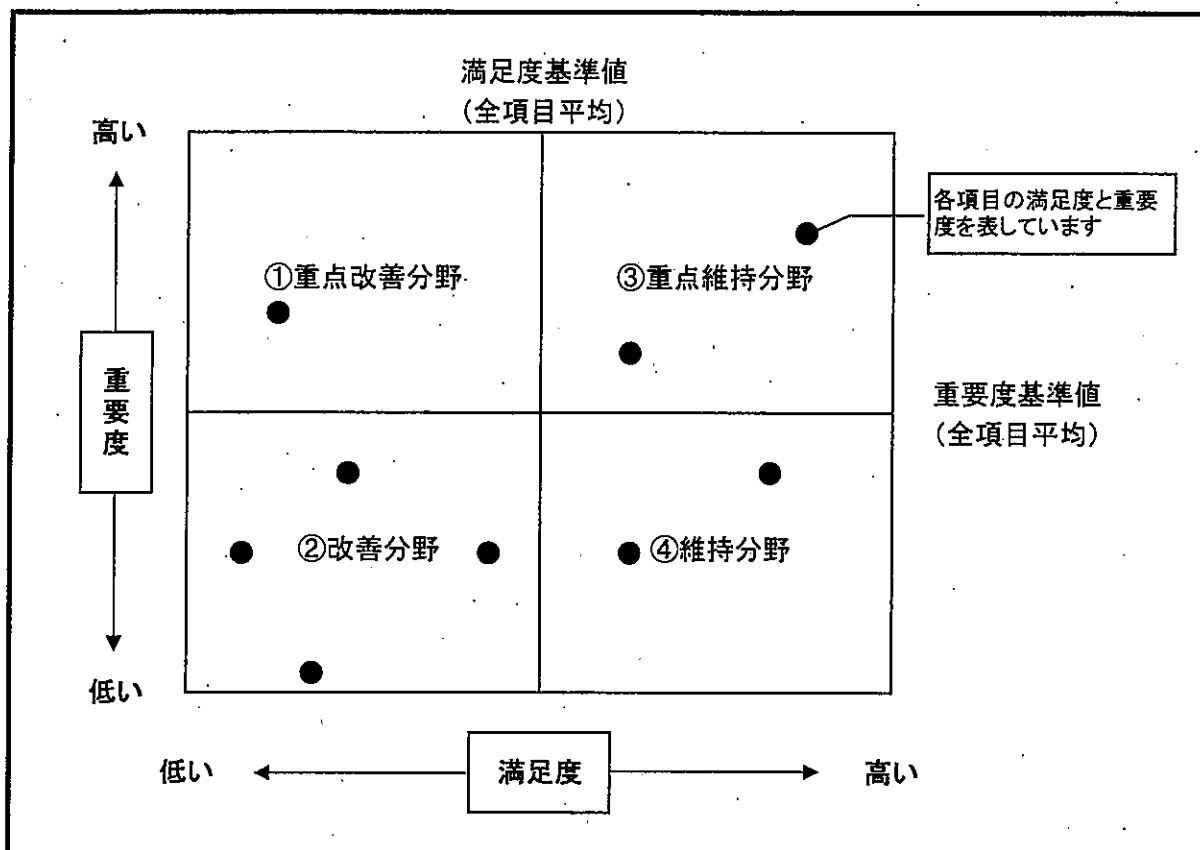
項 目	満足度	重要度	備考
1. ともに支えあう福祉と健康のまちづくり			
① 健康づくりに関する取り組み	2.02	6.41	
② 健康診断や健康相談の充実	2.78	6.91	
③ 医療体制・医療サービスなど医療機関の充実	0.37	7.79	
④ 障がい者(児)支援の充実	0.33	6.14	
⑤ 高齢者支援の充実	0.41	6.95	
⑥ 子育て支援の充実	0.50	7.18	
⑦ 医療保障や老後保障などの社会保障制度の充実	-0.79	7.60	
小計	5.62	48.98	
2. 人権を尊重する思いやりのあるまちづくり			
① 人権意識の向上のための取り組み	1.47	4.78	
② 住民の人権を守るための取り組み	1.28	5.26	
③ 男性と女性が等しく参画できる社会の実現	0.81	5.37	
小計	3.56	15.41	
3. 安全で人に優しい環境のまちづくり			
① ごみの減量化・リサイクルに関する取り組み	2.60	7.17	
② 獣害対策・悪臭対策などの取り組み	-0.41	5.47	
③ マイクロプラスチック対策など環境保全に関する取り組み	-0.16	5.88	
④ 地域での防災組織や防災活動の取り組み	1.43	7.54	
⑤ 南海トラフ等地震に対する取り組み	-0.24	7.92	
⑥ 台風等の風水害災害に対する取り組み	-0.50	7.95	
⑦ 防犯に関する取り組み	-0.55	7.12	
⑧ 交通安全対策の推進	0.27	7.42	
小計	2.44	56.47	
4. 地域を支える活力のあるまちづくり			
① レジャー・観光施設の充実	-2.28	3.38	
② 観光の振興	-1.51	3.51	
③ 商工業の活性化・商業施設の充実	-2.04	5.28	
④ 企業誘致・雇用の場・雇用の機会の充実	-3.30	6.21	
⑤ 農地保全・農林業振興の充実	-0.99	4.60	
⑥ 水産業振興の充実	-0.57	3.83	
⑦ 人口減少対策・移住定住促進	-1.68	5.67	
小計	-12.37	32.48	

項	目	満足度	重要度	備考
5. 快適で機能的なまちづくり				
①	道路網の整備	-0.14	6.67	
②	町民バスなど公共交通の利便性	-0.64	6.05	
③	下水道など、生活排水が衛生的に処理される環境の整備	0.01	7.24	
④	公園や広場などの整備	-0.62	4.61	
⑤	河川や海岸の整備	0.05	5.74	
⑥	計画的な土地利用の推進	-1.25	4.72	
⑦	道路施設やバリアフリー化の取り組み	-1.38	5.94	
⑧	IoTなど先端技術やインターネット等を活用したまちづくり	-1.07	3.74	
	小計	-5.04	44.71	
6. 未来を築く豊かな人間性と文化を創造するまちづくり				
①	個々の能力・適正に応じた学校教育の取り組み	0.32	6.60	
②	学校施設の整備・統廃合	0.23	6.48	
③	生涯学習・文化活動の充実	0.74	4.70	
④	文化財の保護・活用の取り組み	1.88	4.51	
⑤	青少年の健全育成の充実	0.84	5.74	
⑥	スポーツ施設やスポーツ活動の充実	0.49	4.65	
	小計	4.50	32.68	
7. 協働で築くあたたかいまちづくり				
①	住民が主体となった地域コミュニティ活動の取り組み	0.64	3.71	
②	NPO、ボランティアなどの市民活動の取り組み	0.37	3.52	
③	行政サービスの充実	-0.15	6.11	
④	行財政改革の推進	-1.04	5.71	
⑤	町の収入拡大に向けた財源確保対策	-1.92	6.62	
⑥	役場庁舎の建設・公共施設の統廃合	-0.53	3.88	
⑦	国際化・広域行政の取り組み	-0.42	3.49	
	小計	-3.05	33.04	
	合計	-4.34	263.77	
	平均値	-0.09	5.73	

満足度と重要度のクロス分析

施策に対する満足度・重要度の評価を明確化するため重要度を縦軸に満足度を横軸に取りクロス分析を行っています。

基準値は満足度・重要度それぞれの全項目の平均値としています。



①重点改善分野	町民が重要と感じている項目で、かつ満足度が低いため、内容等見直しを行い優先的に解決していく必要がある分野
②改善分野	町民があまり重要と感じていない項目で、満足度も低いためその継続について検討を行う必要がある分野
③重点維持分野	町民が重要と感じている項目で、満足度も高いため、政策的な成果が現れている分野であり、重点的に現状を維持していく必要がある分野
④維持分野	町民があまり重要と感じていないが、満足度が高いため、満足度を維持していく必要があるが、縮小の検討も行う必要がある分野

算式(加重平均): 満足度 = $\{(\text{「満足」の数} \times 10) + (\text{「どちらかといえば満足」の数} \times 5) + (\text{「どちらかといえば不満」の数} \times -5) + (\text{「不満」の数} \times -10) + (\text{「わからない」の数} \times 0)\} \div \text{「無回答を除く回答者の数」}$

満足度

低い ← → 高い

①重点改善分野

重点維持分野③

- 3-6 台風等の風水害災害に対する取り組み
- 3-5 南海トラフ等地震に対する取り組み
- 1-3 医療体制・医療サービスなど医療機関の充実
- 1-7 医療保険や老後医療などの社会保障制度の充実
- 3-8 交通安全対策の推進
- 5-3 下水道など、生活排水が衛生的に処理される環境の整備
- 3-7 防犯に関する取り組み
- 7-5 町の収入拡大に向けた財源確保対策
- 1-6 子育て支援の充実
- 1-5 高齢者支援の充実
- 6-1 個々の能力・適正に即じた学校教育の取り組み
- 6-2 学校施設の整備・更新
- 7-3 行政サービスの充実
- 1-4 障がい者(児)支援の充実
- 3-3 マイクロプラスチック対策など環境保全に関する取り組み
- 4-4 企業誘致・雇用の場・雇用の機会の充実
- 5-2 町民バスなど公共交通の利便性の向上
- 5-7 道庁施設等のバリアフリー化の取り組み
- 4-7 人口減少対策・移住定住促進
- 7-4 行政改革の推進
- 4-3 商工業の活性化・商業施設の充実
- 3-2 顧客対策・高齢者対策などの取り組み
- 5-5 河川や海岸の整備
- 6-5 青少年の健全育成の充実
- 2-3 男性と女性等しく参画できる社会の実現
- 2-2 住民の人権を守るための取り組み
- 5-6 計画的な土地利用の促進
- 4-5 農地保全・農林業振興の充実
- 5-4 公園や広場などの整備
- 7-6 役場庁舎の建設・公共施設の更新
- 4-6 水産業振興の充実
- 5-8 IoTなど先端技術やインターネット等を活用したまちづくり
- 4-2 観光の振興
- 4-1 レジャー・観光施設の充実
- 7-7 国際化・広域行政の取り組み

- 3-1 ごみの減量化・リサイクルに関する取り組み
- 1-2 健康診断や健康相談の充実
- 1-1 総務づくりに関する取り組み
- 2-1 人権意識の向上のための取り組み
- 6-3 生涯学習・文化活動の充実
- 6-4 文化財の保護・活用等の取り組み
- 6-6 スポーツ施設やスポーツ活動の充実
- 7-1 住民が主体となった地域コミュニティ活動の取り組み
- 7-2 NPO、ボランティアなどの市民活動の取り組み

②改善分野

維持分野④

高い

重要度

低い

① 重点改善分野(重要度高・満足度低)				③ 重点維持分野(重要度高・満足度高)			
番号	項目名	重要度	満足度	番号	項目名	重要度	満足度
3-6	台風等の風水害災害に対する取り組み	7.95	-0.50	1-3	医療体制・医療サービスなど医療機関の充実	7.79	0.37
3-5	南海トラフ等地震に対する取り組み	7.92	-0.24	3-4	地域での防災組織や防災活動の取り組み	7.54	1.43
1-7	医療保障や老後保障などの社会保障制度の充実	7.80	-0.79	3-8	交通安全対策の推進	7.42	0.27
3-7	防犯に関する取り組み	7.12	-0.55	5-3	下水道など、生活排水が衛生的に処理される環境の整備	7.24	0.01
5-1	道路網の整備	6.67	-0.14	1-6	子育て支援の充実	7.18	0.50
7-5	町の収入拡大に向けた財源確保対策	6.62	-1.92	3-1	ごみの減量化・リサイクルに関する取り組み	7.17	2.60
4-4	企業誘致・雇用の場・雇用の機会の充実	6.21	-3.30	1-5	高齢者支援の充実	6.95	0.41
7-3	行政サービスの充実	6.11	-0.15	1-2	健康診断や健康相談の充実	6.91	2.78
5-2	町民バスなど公共交通の利便性	6.05	-0.64	6-1	個々の能力・適正に応じた学校教育の取り組み	6.60	0.32
5-7	道路施設等のバリアフリー化の取り組み	5.94	-1.38	6-2	学校施設の整備・統廃合	6.48	0.23
3-3	マイクロプラスチック対策など環境保全に関する取り組み	5.88	-0.16	1-1	健康づくりに関する取り組み	6.41	2.02
				1-4	障がい者(児)支援の充実	6.14	0.33
				6-5	青少年の健全育成の充実	5.74	0.84
				5-5	河川や海岸の整備	5.74	0.05

② 改善分野(重要度低・満足度低)				④ 維持分野(重要度低・満足度高)			
番号	項目名	重要度	満足度	番号	項目名	重要度	満足度
7-4	行財政改革の推進	5.71	-1.04	2-3	男性と女性が等しく参画できる社会の実現	5.37	0.81
4-7	人口減少対策・移住定住促進	5.67	-1.68	2-2	住民の人権を守るための取り組み	5.26	1.28
3-2	獣害対策・悪臭対策などの取り組み	5.47	-0.41	2-1	人権意識の向上のための取り組み	4.78	1.47
4-3	商工業の活性化・商業施設の充実	5.28	-2.04	6-3	生涯学習・文化活動の充実	4.70	0.74
5-6	計画的な土地利用の促進	4.72	-1.25	6-6	スポーツ施設やスポーツ活動の充実	4.65	0.49
5-4	公園や広場などの整備	4.61	-0.62	6-4	文化財の保護・活用の取り組み	4.51	1.88
4-5	農地保全・農林業振興の充実	4.60	-0.99	7-1	住民が主体となった地域コミュニティ活動の取り組み	3.71	0.64
7-6	役場庁舎の建設・公共施設の統廃合	3.88	-0.53	7-2	NPO、ボランティアなどの市民活動の取り組み	3.52	0.37
4-6	水産業振興の充実	3.83	-0.57				
5-8	IoTなど先端技術やインターネット等を活用したまちづくり	3.74	-1.07				
4-2	観光の振興	3.51	-1.51				
7-7	国際化・広域行政の取り組み	3.49	-0.42				
4-1	レジャー・観光施設の充実	3.38	-2.28				

(3) 満足度と重要度ランキング

● 満足度上位10項目

順位	番号	項目名	満足度	備考
1	1-2	健康診断や健康相談の充実	2.78	
2	3-1	ごみの減量化・リサイクルに関する取り組み	2.60	
3	1-1	健康づくりに関する取り組み	2.02	
4	6-4	文化財の保護・活用の取り組み	1.88	
5	2-1	人権意識の向上のための取り組み	1.47	
6	3-4	地域での防災組織や防災活動の取り組み	1.43	
7	2-2	住民の人権を守るための取り組み	1.28	
8	6-5	青少年の健全育成の充実	0.84	
9	2-3	男性と女性が等しく参画できる社会の実現	0.81	
10	6-3	生涯学習・文化活動の充実	0.74	

● 満足度下位10項目

順位	番号	項目名	満足度	備考
1	4-4	企業誘致・雇用の場・雇用の機会の充実	-3.30	
2	4-1	レジャー・観光施設の充実	-2.28	
3	4-3	商工業の活性化・商業施設の充実	-2.04	
4	7-5	町の収入拡大に向けた財源確保対策	-1.92	
5	4-7	人口減少対策・移住定住促進	-1.68	
6	4-2	観光の振興	-1.51	
7	5-7	道路施設等のバリアフリー化の取り組み	-1.38	
8	5-6	計画的な土地利用の促進	-1.25	
9	5-8	IoTなど先端技術やインターネット等を活用したまちづくり	-1.07	
10	7-4	行財政改革の推進	-1.04	

●重要度上位10項目

順位	番号	項目名	重要度	備考
1	3-6	台風等の風水害災害に対する取り組み	7.95	
2	3-5	南海トラフ等地震に対する取り組み	7.92	
3	1-3	医療体制・医療サービスなど医療機関の充実	7.79	
4	1-7	医療保障や老後保障などの社会保障制度の充実	7.60	
5	3-4	地域での防災組織や防災活動の取り組み	7.54	
6	3-8	交通安全対策の推進	7.42	
7	5-3	下水道など、生活排水が衛生的に処理される環境の整備	7.24	
8	1-6	子育て支援の充実	7.18	
9	3-1	ごみの減量化・リサイクルに関する取り組み	7.17	
10	3-7	防犯に関する取り組み	7.12	

●重要度下位10項目

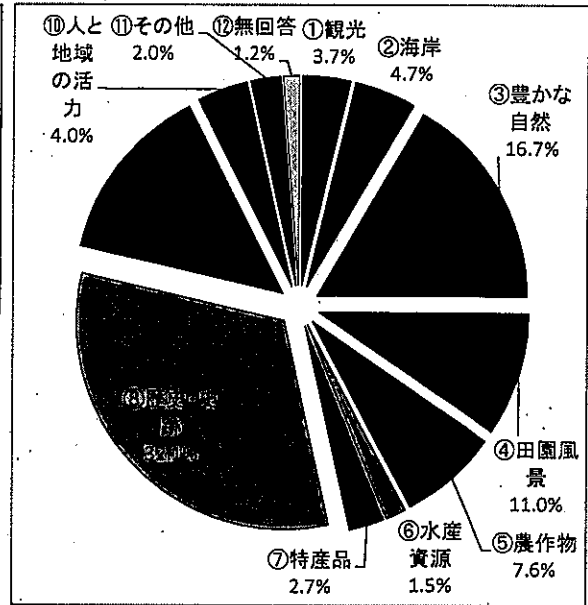
順位	番号	項目名	重要度	備考
1	4-1	レジャー・観光施設の充実	3.38	
2	7-7	国際化・広域行政の取り組み	3.49	
3	4-2	観光の振興	3.51	
4	7-2	NPO、ボランティアなどの市民活動の取り組み	3.52	
5	7-1	住民が主体となった地域コミュニティ活動の取り組み	3.71	
6	5-8	IoTなど先端技術やインターネット等を活用したまちづくり	3.74	
7	4-6	水産業振興の充実	3.83	
8	7-6	役場庁舎の建設・公共施設の統廃合	3.88	
9	6-4	文化財の保護・活用の取り組み	4.51	
10	4-5	農地保全・農林業振興の充実	4.60	

5. 明和町の将来像について

(1) 魅力や誇り

問9. あなたが考える明和町の魅力や誇りに思うことは何だと思えますか。

① 観光	50 3.7%	⑨ 祭り・伝統行事	189 13.8%
② 海岸	64 4.7%	⑩ 人と地域の活力	54 4.0%
③ 豊かな自然	228 16.7%	⑪ その他	32 2.0%
④ 田園風景	131 11.0%	⑫ 無回答	17 1.2%
⑤ 農作物	104 7.6%	合計	1,365 100.0
⑥ 水産資源	21 1.5%		
⑦ 特産品	37 2.7%		
⑧ 歴史・史跡	438 32.1%		



(2) 将来像

問10. あなたは、明和町が将来どのような町になることを望んでいますか。

① 障がい者や子ども、高齢者などを大切にす心のやさしい町	290 20.3%	⑨ 子どもから高齢者までがスポーツを楽しめる町	52 3.6%
② 良好な環境に恵まれたくらしやすい住宅の町	382 26.7%	⑩ その他	17 1.2%
③ 豊かな田園風景に包まれた田園の町	69 4.8%	⑪ 無回答	9 0.6%
④ 豊かな心と創造性をはぐくむ教育と文化の町	120 8.4%	合計	1,725 100.0%
⑤ 経済力豊かな商工業の町	123 8.6%		
⑥ 恵まれた自然環境と歴史的遺産などを生かした観光の町	217 15.2%		
⑦ 信頼と心のふれあいのあるコミュニティの町	102 7.1%		
⑧ リサイクルやクリーンエネルギーの活用を推進する環境の町	50 3.5%		

